

Tutti nell'orto

leggere, ascoltare, imparare

per bambini dai 4 agli 8 anni



Per fare un bell'orto qual è la ricetta?
Terra, semi, acqua e paletta!

MA NON PUÒ MANCARE IL SOLE DELLA MATTINA

Per far felice ogni piantina!
E se un bimbo il seme delle storie troverà,
ancora più felice crescerà!

Terra, dolce terra, accogli da brava il semino sottoterra,
trattalo come se fosse un gioiello che possa donare
ciò che è più bello.

tratto da: "Il seme del prugno"

STORIE INTORNO ALL'ORTO



BCRA 001 SERIE EMM/1

A giocare nell'orto, Marcella Moia, Emme, 1997


Il nonno propone al coniglietto Nino di andare con lui a giocare nell'orto...



BCRA B001 GUT VERDE CIBO

Buone le ciliegie, testi Anne Gutman, disegni Daniel Moignot, Abra Cadabra, Istituto geografico De Agostini, 2009


Domande e immagini curiose alla scoperta di concetti e parole



BCRA SBU H PL STA


Due eroi nell'orto, Ulf Stark, Charlotte Ramel, Torva : Ikea family, 2011

Un libro sulla gioia di aiutare un calabrone, fare amicizia con il mondo vegetale e risolvere i problemi di una donna anziana, dimostrando che tutti noi, piante, animali e insetti, condividiamo la stessa terra.



BCRA 044 IVA TESTI

Filastrocche golose per giocare, mimare, cantare, raccolte e adattate da Albena Ivanovitch-Lair, illustrate da Aurélie Blanz Fabbri, 2005



BCRA 001 SERIE APE

La gallina che cova le patate, Michel Piquemal, illustrato da Laurence Cleyet-Merle, Ape junior, 2001

Una gallina che non fa uova, per evitare di finire in pentola come la minaccia il contadino, va in giro a cercare oggetti da covare ed è così che trova un anello, diventando per questo la preferita della fattoria!



BCRA Fr043 CRA TESTI

Gjat Ut e la ruie, Deborah Crapiz & Dorian Alessio, Kappa Vu, 2010

Le avventure di Gjat Ut scritte e illustrate da due maestre per i bambini delle scuole primarie, ma anche per quei genitori che hanno voglia di leggere in friulano ai loro figli = Aventuris di Gjat Ut scritis e ilustradis di dôs mestris pai frutins des scuole primarie, ma acje pai chei gjenitôrs che an voie di leî ai lôr fruts in furlan.



BCRA B001 RON BLU

Isidoro innamorato, Susanna Ronchi, Edicart, 2001

Lo spaventapasseri Isidoro è disperatamente innamorato della spaventapasseri Serafina, che però è collocata in un campo lontano dal suo: come fare? Ma ecco che nel momento del bisogno lo soccorrono gli amici corvi...



BCRA 001 WAL FIABE - SBU B FIABE JAC

Jack e il fagiolo magico, Richard Walker, illustrato da Niamh Sharkey, Fabbri, 2000


Il giovane Jack porta ricchezza e felicità nella sua povera casa rubando i tesori di un terribile gigante, a casa del quale arriva arrampicandosi su una magica pianta di fagioli.

BCRA 044 CAR TESTI



Me la canti? Chiara Carminati, Giovanna Pezzetta, Allegra Agliardi, Franco Cosimo Panini, 2011

15 filastrocche in cui frutta e verdura si animano: ci sono la timida melanzana, i piselli ribelli ma anche i poc corn che saltellano felici mentre la noce si addormenta al suono di una dolce nenia. La pera è un pò gelosa e il purè gioca a prendere forme inaspettate mentre canta il coro del minestrone. In un trionfo di sapori, profumi e colori, i cibi diventano l'espressione di umori e sensazioni che i bambini riconoscono come parte del loro universo. La musica nel cd audio coinvolge piccoli e grandi in canti, balli e giochi. Accanto alle rime e alle illustrazioni, alcuni suggerimenti per giocare con le filastrocche con i bambini nei vari momenti della giornata.



BCRA 001 SERIE EMM/1

Mucca Moka contadina, Agostino Traini, Emme edizioni, 2009


BCRA 001 CAR SG



Il piccolo Bruco Maisazio, Eric Carle, Mondadori, 1989

La metamorfosi di un bruco, che dopo aver mangiato a sazietà ed essersi rinchiuso nel bozzolo si trasforma in una meravigliosa farfalla. *(sommario)* Breve testo in grandi caratteri su pagine di cartoncino, con illustrazioni a colori quasi esclusivamente tridimensionali, da animare muovendo le apposite ruote e linguette.

BCRA 001 BLU1 ZOOLIBRI



Piccolo pisello, di Amy Krouse Rosenthal, illustrazioni di Jen Corace, Zoolibri, 2006

Piccolo Pisello adora divertirsi con gli amici, giocare con il babbo, parlare con la mamma e mangiare gli spinaci, ma c'è una cosa che odia: le caramelle!



BCRA 001 SERIE DEV

Pomelo sogna - Pomelo è innamorato - Pomelo si domanda - Pomelo sta bene sotto il suo soffione, Ramona Badescu, Benjamin Chaud, De Vecchi, 2006

Tante avventure nell'orto dell'elefantino Pomelo che vive le stagioni dell'anno e della sua vita



BCRA B001 HIL BLU

I racconti di Spotty, Eric Hill, Fabbri, 2007

Spotty si diverte in giardino, a scuola, gioca con gli amici e festeggia il suo compleanno.



BCRA 058 BUS OP.GENERALI

Ravanello cosa fai? : con tante storie per imparare la pazienza, Emanuela Bussolati, Editoriale Scienza, 2013

Fin dalla prima infanzia l'orto rappresenta l'ambiente ideale per apprendere forme, colori, sapori, odori ed emozioni. Seminare, concimare, annaffiare e aspettare con trepida attesa la nascita di una timida piantina aiuta a "coltivare" la pazienza, a vivere imparando a conoscere i tempi della natura. A fine libro tante ricette per poter gustare e offrire i ravanelli raccolti.



BCRA 001 SERIE SAN/3 - SBU C PL BEN - SBU F PL BEN

Un seme per Topazio, illustrazioni di Loretta Serofilli, testo di Alberto Benevelli, San Paolo, 2002

Il topo Topazio pianta un seme e quando ne nasce un fiore lo regala in cambio di una vanga, che si affretta poi a scambiare con qualcos'altro, e così continua con gli scambi, fino a ritrovarsi di nuovo con un seme!



BCRA B001 ROB BLU

Storia di lumacone, illustrato da Karen Duncan e Samantha Stringle, storia di Jackie Robb e Berry Stringle, Il Castoro, 1999

Lumacone è alla ricerca spasmodica di cibo e, visto che adora l'insalata ma ci vede poco, finisce per divorare qualsiasi cosa sia verde!



BCRA 001 POT TV/CINEMA

La storia di Peter Coniglio e Benjamin Coniglio, dai racconti originali di Beatrix Potter, Sperling & Kupfer, 1993

Benjamin Coniglietto aiuta il cugino Peter a recuperare i vestiti persi durante la sua precipitosa fuga dall'orto del signor McGregor, che lo aveva scoperto a mangiargli i ravanelli! Sotto breve testo in grandi caratteri, sopra illustrazioni a colori tratte dai fotogrammi dell'omonimo cartone animato.

BCRA 808 LAZ FIABE

Storie di foglie, di fiori, di frutti, Francesca Lazzarato, illustrazioni di Nicoletta Costa, A. Mondadori, 1993

In ordine alfabetico da Anguria a Zucca 23 leggende su piante e fiori derivate da tradizioni folcloriche di tutto il mondo. (sommario)

Illustrazioni a colori, introduzione, giochi, ricette, proverbi, curiosità, proposte operative, pagine in parte colorate, motivi ornamentali sparsi e glossario dei simboli floreali.



BCRA 001 BLU1 ESCIENZA

Teodoro coltiva i fagioli, Lars Klitting, Editoriale Scienza, 2006

Dal seme alla pianta, seguendo Teodoro apprendista ortolano.

BCRA B001 CAR BLU



Tomi e il fiore, Chiara Carrer, Carthusia, 2003

Tomi, cucciolo di volpe, non sapendo cosa piantare in terra finisce per tentare la coltivazione di tutto quel che ha a portata di zampa.

BCRA 001 BLU1 LOGOS



Le due vecchine, testo di Charo Pita, illustrazioni di Fátima Afonso, Logos, 2010

Antea e Filippa erano due vecchine povere ma gentili, che condividevano qualunque cosa: vivevano assieme, mangiavano assieme, dormivano assieme, sognavano assieme... Anche se dovevano mangiare tutti i giorni zuppa d'acqua, erano felici di poter contare sulla loro ricchezza più grande: l'affetto che nutrivano l'una per l'altra. Erano molto parsimoniose ma un giorno scoprirono di poter soddisfare ogni desiderio alimentare grazie a un fagiolo magico e a un mulino che non sforna farina ma deliziose pietanze!

BCRA B001 WEL BLU



Una zuppa deliziosa, Rosemary Wells, Mondadori, 1995

La coniglietta Chiara ha proprio una giornata no: fa freddo e tutto le va storto. Meno male che immaginandosi sul pianeta Coniglio va meglio: lì il sole è caldo, l'orto pieno di verdure e la mamma le prepara una zuppa deliziosa!



BCRA 001 BLU1 BABALIBRI

Una zuppa di sasso, Anaïs Vaugelade, Babalibri, 2001

È notte. E inverno. Un vecchio lupo cerca ospitalità nel villaggio degli animali per cucinare una zuppa di sasso. Finirà con una grande cena con tutti gli animali, curiosi di conoscere un lupo dal vero.

L'ORTO DA CONOSCERE

BCRA 058 PET ESPERIMENTI



Ben pianta tanti fiori : Un libro animato sulla natura con veri semi da piantare, Kate Petty, Axel Scheffler, Emme edizioni 1998. L'orsetto Ben pianta fiori e, ascoltando i consigli di un verme e di una coccinella, lascia l'ortica ai bruchi per avere anche tante farfalle! Illustrazioni a colori con animazioni e alette da sollevare, testo in balloon e, come gadget, semi di fiore da utilizzare seguendo le istruzioni nell'ultima pagina.



BCRA 058 GIB ESPERIMENTI

Faccio il giardiniere, Ray Gibson, Usborne, 1998

Creature dai capelli verdi, girasole gigante, giardino in miniatura, figurine di crescita e altre idee da copiare o a cui ispirarsi per fare giardinaggio divertendosi.

BCRA 058 GUI OP.GENERALI



I frutti della terra, Florence Guiraud, Judith Nouvion, Gallucci, 2012

La terra ci dà fragole e zucche, albicocche e cipolle, carciofi e ciliegie, storie e giochi di parole... Solleva la pagine e scopri cosa c'è dentro la frutta e la verdura.



BCRA 058 HÉL

I frutti dell'orto, illustrazioni di Héliadore, EL, 2002

Frutti, ortaggi, erbe aromatiche, fiori e piccoli animali nella dettagliata descrizione di un orto.

BCRA 058 MOR

Frutta e verdure dell'orto, scritto da Gaud Morel, illustrato da René Mettler, E. Elle, 1995



BCRA 058 NIC OP.GENERALI

L'insalata era nell'orto : l'orto a scuola e nel tempo libero, Nadia Nicoletti, Salani, 2009

Per bambini curiosi, genitori (nonni, fratelli...) volenterosi e insegnanti entusiasti un prezioso manuale che insegna passo passo la cura, la preparazione e la manutenzione di un orto. E per diventare dei perfetti ortolani in erba non serve un grande spazio: basta anche un pezzo molto piccolo di terra, o qualche vaso sul balcone: quello che non deve mancare sono l'amore e l'attenzione. E in fondo al libro, tante gustose ricette per portare in tavola il proprio raccolto!



BCRA 058 ALA OP.GENERALI

Inventario illustrato dei frutti e degli ortaggi, Virginie Aladjidi, Emmanuelle Tchoukriel, L' Ippocampo junior, 2010

Autrice specializzata nell'illustrazione medico-scientifica, Emmanuelle Tchoukriel riproduce gli elementi della natura con l'arte e la precisione degli esploratori naturalisti di qualche secolo fa. Per dare al giovane lettore un'idea dell'habitat in cui vivono le varie specie rappresentate, questo inventario classifica i frutti e gli ortaggi per aree di colore.



BCRA 064 GOL ALIMENTI

Il mio orto, Sonia Goldie, illustrazioni di Pascale Estellon e Anne Weiss, Editoriale Scienza, 2005

Tante cose da scoprire nell'orto: ortaggi di cui mangiare foglie o radici o frutti o bulbi, piante aromatiche, semi, insetti utili o dannosi e cambiamenti stagionali, con due ricette, notizie storiche e proverbi.



BCRA 058 SCH OP.GENERALI

Nel giardino delle cose buone, Danièle Schulthess, Frédéric Lisak, Edizioni corsare, 2010

Piante familiari e piante dimenticate, informazioni, curiosità, esperimenti... L'orto delle meraviglie e i suoi segreti. Quando e come seminare, trapiantare, raccogliere gli ortaggi e i frutti preferiti.



BCRA B001 BUT BLU

Una storia di fagioli, Nick Butterworth e Mick Inkpen, Emme Edizioni, 1992


Il gatto Teodoro trova un fagiolo e ogni giorno della settimana compie un'azione influenzato dalla favola del fagiolo magico



BCRA B001 GOD VERDE CIBO

Storia di un piccolo seme : primo sguardo al ciclo vitale delle piante, Sam Godwin, Mondadori, 2000

Sviluppo di un seme piantato nella terra, dallo spuntare delle radici alla nascita e allo sviluppo della piantina, fino al suo appassimento e alla semina nella primavera successiva.



BCRA 058 AST

Il timido seme, di Dianna Hutts Aston, illustrazioni di Sylvia Long, Motta junior, 2007

Addormentato, paziente, fruttuoso, nudo, di tutte le misure, coraggioso, ingegnoso, generoso, antico, assetato, affamato, intelligente, sveglio: attraverso queste definizioni notizie su numerosi tipi di seme e sul loro sviluppo.



BCRA B001 MAN VERDE CIBO

Tira e... scopri! : Cosa c'è dentro? illustrazioni di Barbara

Jelenkovich, testo di Giovanna Mantegazza, La coccinella, 2007

Melograno, castagna, cocomero e altri frutti mangiati ciascuno da un diverso animale, da scoprire manipolando il libro.



BCRA B001 VID VERDE

Tutta la bellezza della natura, illustrazioni di Pascale Estellon, Marianne Maury e Anne Weiss, Emme edizioni, 2003

Rane, chiocchie e maiali, melanzane, carciofi e ciliegie, zucche, mele e libellule: frutti, ortaggi e abitanti piccoli e grandi dell'orto e del prato.



BCRA 058 MUL OP.GENERALI

La vita segreta dell'orto, Gerda Muller, Babalibri, 2013

Sofia è una bambina di città, ma trascorre tutte le sue vacanze in campagna dai nonni, che hanno un orto meraviglioso dove crescono ortaggi di ogni sorta. Quest'anno Sofia ha la fortuna di avere gli attrezzi da giardinaggio adatti a lei e, per la prima volta, potrà seminare da sola le sue piantine. I nonni le insegnano i gesti precisi e le cure premurose del buon giardiniere

L'ORTO COMMESTIBILE E L'ALIMENTAZIONE SANA



BCRA B001 BOU VERDE CIBO

Buon appetito, Signor Coniglio! Claude Boujon, Babalibri, 2001

Il signor coniglio è stufo di mangiare le carote, ma il corso degli eventi lo porterà a cambiare idea!



BCRA B001 TOE BLU - SBU D SPL TOE

Carote, storie e disegni di Maria Toesca, Il Castoro bambini, 2000

I coniglietti Carlino e Carolina hanno scoperto di poter usare le carote, che detestano, per giocare, costruirci una zattera, fabbricarci bottoni e fare molte altre cose divertenti!



BCRA 001 BLU1 MARGHERITA

Che schifo le lumache, Michaël Escoffier, Kris Di Giacomo, La Margherita, 2014

Quando Rospetto si rifiuta di mangiare le lumache, papà Rospo usa tutto il suo ingegno per fargliele mangiare a sua insaputa... Per bambini con poco appetito.



BCRA 056 GOM ALIMENTAZIONE

Cibi buoni cibi giusti : tutto quello che devi sapere per mangiare in modo sano e corretto, Mario Gomboli, Fabbri, 1997

I consigli di Lupo Rosso, il famoso divertente personaggio nato dalla matita di Mario Gomboli, per abituare i bambini a una corretta alimentazione



BCRA 064 PRA ALIMENTI

Il libro... cibi che fanno bene e che fanno male, Elisa Prati, Giunti junior, 2008


Per imparare tante cose sul cibo e sull'alimentazione e per cucinare piatti sani e gustosi!



BCRA B001 TOE BLU - SBU D SPL TOE

Cipolle, storie e disegni di Maria Toesca, Il Castoro bambini, 2000

Il pipistrello Cirillo riesce a conquistare l'amata Camilla preparandole tanti regali diversi, ma tutti realizzati... con le cipolle!



BCRA B001 EST VERDE CIBO

Lila mangia tutto, Eduard Estivill e Montse Domènech, illustrazioni di Purificación Hernández, A. Mondadori, 2009


"Ciao! Io sono Lila! Sai che avventura mi aspetta oggi? Un pranzo con tutti i parenti!!! Li ho contati: saremo in quattordici! I nonni, gli zii, i cugini... Che bello! Sì, ma... che cosa mangeremo? Papà dice verdure. Bleah! A me non piacciono le verdure. E a te? Io voglio la pastasciutta e le patatine fritte... I grandi dicono sempre: devi mangiare un po' di tutto. Tu mangi un po' di tutto?" Per molti bambini e bambine il momento del pasto è in inferno. Specie se il menu è a base di verdure...

BCRA 064 BAR ALIMENTI



Frigorillo : piccoli suggerimenti per una corretta alimentazione, Sandro Barbalarga, Emme, 2003

Un frigorifero mangione e un albero dispensatore di saggi consigli nutrizionali per imparare l'abc di una sana alimentazione, le proprietà dei cibi e la loro importanza per la crescita.



BCRA 064 TOR ALIMENTI

Il giardino da sgranocchiare, Nathalie Tordjman, illustrazioni di Olivier Latyk, Motta Junior, 2002


Verdura e frutta: il posto che occupano nella nostra alimentazione, adattamenti e tecniche di coltura, organizzazione dell'orto, piante commestibili del passato e ortaggi del futuro.



BCRA B001 GOR BLU

Gino non vuole mangiare la minestra, Roberta Gorni, Fatatrac, 2005

All'orso Gino la minestra proprio non va giù! Lui vuole mangiare soltanto dolci e dolcetti! Ma verrà il giorno in cui una bella minestrina calda si rivelerà provvidenziale e anche molto appetitosa...



BCRA B001 PAV BLU

Lo mangio o non lo mangio? Roberto Pavanello, illustrazioni di Christian Aliprandi & Maurizia Rubino, Piemme junior, 2008

Al draghetto Oscar le verdure proprio non piacciono, ma poi trascorre un pomeriggio con la nonna nell'orto, si diverte a cucinare un minestrone con lei, lo assaggia e... oh, quant'è buono!



BCRA 001 BLU1 APE

Mai e poi mai mangerò i pomodori : con Charlie e Lola, Lauren Child, Ape, 2004

La piccola Lola afferma di non mangiare né carote né piselli né bastoncini di pesce né pomodori, ma se quelle che sembrano carote fossero in realtà radici d'arancia del pianeta Giove forse potrebbe assaggiarle...



BCRA B001 GRA BLU - SBU D PL GRA

Mangia i piselli, Kes Gray & Nick Sharratt, Salani, 2002

Daisy detesta i piselli e a nulla valgono le promesse sempre più allettanti e sempre più impossibili da realizzare che le fa la mamma per convincerla a mangiarli.



BCRA 001 BLU1 MONDADORI

No, io non mangio! Susanna Gretz, Mondadori, 1999

Quando arriva lo zio Beppe a occuparsi dei coniglietti il piccolo Teo non si ostina più a rifiutare le verdure come faceva sempre con i genitori e mangia tutto con grande appetito



BCRA 064 GRA ALIMENTI

L'orto in cucina con i bambini, Amanda Grant, Il Castello, 2011

Al giorno d'oggi sono sempre di più le persone che riscoprono il piacere di coltivare un orto. Questo libro, ricco di preziosi consigli, spiega ai bambini come seminare, curare e raccogliere frutti e ortaggi, nonché come preparare deliziose pietanze con questi prodotti della terra. Incoraggiate i vostri figli a lavorare in giardino: presto scopriranno che non c'è soddisfazione più grande di raccogliere i baccelli coltivati con le proprie mani, imparare a sgusciare i piselli e servirli per cena.



BCRA 064 MON ALIMENTI

Il pentolino magico, Massimo Montanari, disegni di Emanuele Luzzati, Laterza, 1995

Intorno al tema dell'alimentazione Massimo Montanari ricostruisce – proponendo la lettura di racconti fantastici e di episodi reali, di miti, leggende e resoconti storici – un aspetto essenziale della storia della civiltà.



BCRA 001 BLU1 LOGOS

Petra, Helga Bansch, Logos, 2009


Grasso è bello! ripete sempre mamma elefante, ma a Petra essere grassa non piace proprio: lei sogna un vitino da vespa e zampe filiformi e solo quando incontra il sorriso dell'elefantino Fortunato le sue insicurezze svaniscono...



BCRA 001 BLU1 CASTORO

Piccola principessa non vuole mangiare, Christine Naumann-Villemin, illustrazioni di Marianne Barcion, Il castoro, 2008

Martina è davvero esigente: un giorno decide che non vuole mangiare nulla che sia di colore verde, il giorno dopo si rifiuta di mangiare cibo rosso, non le piace la minestra perché scotta, il formaggio perché puzza. I suoi genitori sono molto preoccupati. Finché un giorno Martina impara che i sapori più gustosi si nascondo nei cibi più diversi, con l'aiuto di un piccolo amico. Un libro che affronta uno dei più grandi problemi dei piccoli, il cibo, e mostra ai grandi come spesso siano le esperienze dei piccoli e non solo le imposizioni dei grandi a essere veramente preziose per l'apprendimento.



BCRA B001 TOE BLU - SBU D SPL TOE

Piselli, storie e disegni di Maria Toesca, Il Castoro bambini, 2000

Il pulcino Pio detesta i piselli e allora immagina di usarli in vari modi pur di non mangiarli: farne orecchini, addobarci l'abete, costruirci un muro!



BCRA 001 SERIE GIU/3

Il pitone pappatutti, Claudia Palombi, Gloria Francella, Giunti kids, 2011

Un giorno, in un bosco tranquillo tranquillo, arriva un pitone affamato affamato... Ha così tanta fame che... GNAM GNAM... una farfalla qua... una rana là... GNAM GNAM... comincia a papparsi un sacco di abitanti del bosco... Poverini! Per fortuna il Pitone Pappatutti scoprirà presto che gli animali del bosco sono molto migliori come amici che come "spuntino"!!!



BCRA B001 TOE BLU - SBU D SPL TOE

Spinaci, storie e disegni di Maria Toesca, Il Castoro bambini, 2000

La talpa Teresa scopre una pianta di spinaci e già s'immagina di usarla per farci una tenda, un cappello, una tovaglia, quando un'amica le rivela che è buona da mangiare!

ORTI DEL MONDO



BCRA 064 VIO ALIMENTI

Favolgustando, testi di Tito Vezio Viola, illustrazioni di Giulia Forino, Sinnos, Comune di Ortona, 2004

Contiene: La storia del "dulce de leche" (Argentina) ; Gli indovinelli dello zar (Russia) ; Tredecine (Italia) ; Il mistero delle montagne albanesi (Albania) ; La scimmia e l'avarò (Paesi arabi). - Parte del testo in stampatello maiuscolo



BCRA 064 VIT ALIMENTI

Un libro buono un mondo, testi: Benedetta Vidali, illustrazioni: Morena Cauduro, Fiorella Cauduro, Giunti, 1995




BCRA 064 REA ALIMENTI

Mondo vieni a trovarmi! Jo Readman, illustrazioni di Ley Honor Roberts, Mondadori, 2003

I piccoli Flora e Giorgio sono costretti a casa perché malati, ma il nonno spiega come tanti oggetti e cibi di uso quotidiano, provenendo da paesi lontani, portino un po' di mondo anche da loro!


L'ORTO DA INVENTARE



005 GIO A.MAN-STA.DEC

Gioco con la natura, ispirati ai testi di: Mela Cecchi, illustrazioni: Susanna Teodoro, Giunti junior, 2005

Foglie, sassi, giardini e fiori: tante idee di oggetti da realizzare o decorare a partire da elementi della natura, o a questi ispirati, presentate da Fata Lina e Gnomo Ronfo. Insieme ad alcuni personaggi della trasmissione televisiva La Melevisione idee proposte ciascuna con elenco dell'occorrente e istruzioni in sequenza per la realizzazione, disegni e foto a colori e, inoltre, spazio per appunti personali, modelli da ritagliare e introduzione generale sulle tecniche da usare.



BCRA 005 MUN A.MAN-STA.DEC - SBU E R 796.1 MUN - SBU L R 796.1 MUN

Rose nell'insalata, Bruno Munari, Einaudi, 1982

Che cosa fare con alcune insalate, due peperoni, sei cavolini di Bruxelles, un po' di sedano, tre cipolline, una zucchina, tre fave e due finocchi? Non un minestrone, ma molto più originalmente rose e varie altre figure con l'aiuto di carta e timbri su istruzioni dell'autore.

NOTE: Tutti gli abstract sono tratti da Liber Database Copyright: Idest.

Curiosità



Le piante non sono solo belle da vedere: alcune **possono essere anche molto utili!!**



Questa, ad esempio (non sembra un porcospino vegetale?), è stata per molti anni utilissima per gli egizi (e non solo per loro), visto che **dalle sue foglie si ricava il papiro** su cui si può scrivere.



Da quest'altra, invece, **si ricava il caffè**. Incredibile, vero? Mi raccomando, però, il caffè fallo bere solo alla mamma o al papa..



E per finire, il **pepe!** Per chi ama la cucina speziata e saporita..
Buon appetito.

Esperimenti



Il fagiolo nel cotone.

Occorrente: un vasetto trasparente di vetro, cotone, dei semi di fagiolo e dell'acqua.

Mettiamo il cotone nel vasetto, sistemiamo alcuni semi di fagiolo tra il cotone e la parete di vetro e inumidiamo con dell'acqua.

Aspettiamo qualche giorno e troveremo una sorpresa....

Dopo pochi giorni osserveremo che dal seme sono spuntate piccole radici cresciute verso il basso, in seguito troveremo anche un piccolo germoglio che una volta cresciuto diventerà una pianta con radici, fusto e foglie...

La piantina nell'acqua: Scopriamo le radici.

Occorrente: due vasetti trasparenti di vetro uguali, acqua, una piantina e del pongo.

In uno dei vasetti mettiamo la piantina e riempiamo con la stessa quantità d'acqua entrambi i contenitori, segnando sul vetro con un pennarello il livello di liquido.

Chiudiamo con il pongo i due vasetti come fosse un tappo (per non far evaporare l'acqua).

Dopo un po' di giorni ci accorgeremo che il livello d'acqua nel vasetto con la piantina si è abbassato...perché?

- La piantina ha bisogno di bere per vivere, questo lo fa con le sue radici..

Il sedano rosso: Scopriamo il fusto.

Occorrente: un vasetto di vetro trasparente, un gambo di sedano, dell'acqua e dell'inchiostro rosso.

Prendiamo il vasetto, versiamoci l'acqua nella quale sciogliamo un po' di inchiostro rosso ed introduciamo il gambo di sedano.

Dopo alcuni giorni il gambo si è colorato di....rosso!

- Il fusto della pianta (in questo caso del sedano) oltre che per sorreggere i rami e le foglie, permette anche il passaggio del nutrimento dalle radici alle foglie.

Alla ricerca del sole: Scopriamo le foglie.

Ricordate l'esperimento del fagiolo? Andiamo a recuperare la piantina.

Cambiamo la posizione del vaso, non appoggiamolo sulla base ma rovesciamolo sul lato.

Osserveremo dopo pochi giorni che le piantine hanno cambiato la loro posizione: le radici si sono orientate verso il basso, il fusto e le foglie verso l'alto. Perché?

- La pianta sta sempre dritta perché cerca la luce del sole per vivere meglio.

Facciamo il compost

Nulla va sprecato: se si conservano i rifiuti organici (bucce, scorze...) e gli scarti trovati in giardino (foglie, fiori...) e si depongono a strati alternati e ben arieggiati in una buca o nel contenitore per il compost si può ottenere un'alternativa al terriccio acquistato in negozio. In estate, affinché il tutto non diventi troppo secco, è opportuno spruzzare un po' d'acqua per inumidirlo. Ben presto numerosi batteri matureranno questi materiali in compost, un concime ricco di minuscoli microrganismi e lombrichi, da utilizzare per le piante da balcone e del giardino.

Lo sai che...



Sembra incredibile, ma **anche le piante possono diventare dei nonni**.

All'orto botanico di Pavia il nonno è un platano centenario di 45 metri. Come un palazzo di circa 15 piani!! Un gigante in altezza, oltre che in età.

Lo sapevi che le piante possono vivere molto più delle persone? Diventare nonni non è così facile nel modo vegetale: **il nostro amico platano è nato infatti nel 1778, quasi 230 anni fa!!**

Una pianta così grande non può che avere un tronco enorme: 7,3 metri di circonferenza.

Hai mai visto dei semi galleggianti? Le noci di cocco (il cui seme è la polpa bianca), frutti delle palme che crescono sulle isole tropicali, se cadono in acqua, galleggiano e viaggiano finché raggiungono una spiaggia dove germinano.

Quando mangi una carota in realtà stai mangiando la radice della pianta di carota...Potrai far crescere una nuova pianta da un pezzetto di carota. Adagiata in un piattino con un po' d'acqua sembrerà la vegetazione di un'isola galleggiante.

Attività manuali



Idea regalo!

Occorrente: quadrettino senza cornice, un cartoncino bianco, forbici, colla, pastelli, e tantissime foglie secche di diversi colori...

Lasciamo le foglie tra le pagine di alcune riviste pressandole con dei libri per qualche giorno.

Prendiamo il cartoncino e ritagliamolo facendo sì che abbia le dimensioni del nostro quadretto ed incolliamolo alla sua base. Coloriamolo leggermente con il nostro pastello preferito, sarà lo sfondo del lavoro.

Andiamo a recuperare tra le riviste le nostre foglie e scegliamo le più belle. Cerchiamo di sistemarle sul cartoncino per formare un fiore, creiamo il gambo, le foglie e i petali...quando ci sembrerà pronto chiudiamo il quadretto appoggiando delicatamente il vetro e fissiamolo con i gancetti...

Ecco qua un quadretto nuovo pronto per essere regalato o appeso in cameretta...

Ricalca la foglia

Occorrente: dei fogli bianchi, pastelli a cera e una o più foglie.

Mettiamo un foglio bianco sopra alla foglia e poi con il pastello a cera coloriamo il foglio e vediamo comparire come per magia la forma della foglia con le sue nervature.

Fai il tuo erbario

Occorrente: fogli di giornale, carta assorbente, libri pesanti

Puoi seccare tutti i fiori e le piante che vuoi, cogliendoli quando sono asciutti, altrimenti ammuffiscono. Si possono stirare tra due fogli di giornale o comprimerli tra due o più libri pesanti, mettendoli prima tra due fogli di carta assorbente. Una volta essiccati possono essere utilizzati per un erbario, un ricettario o per realizzare artistici quadretti.

Tratto da: <http://ortobotanicopavia2.blogspot.com/2007/07/giochi-e-lavoretti.html>

Link utili per giocare con i fiori e le piante

Laboratori creativi, giochi, fiabe, filastrocche, disegni da scaricare e da colorare:

www.bimboflap.it/

www.infanziaweb.it/filastrocche/fila_settimanafiori.htm

www.iremat.it/disegni_da_colorare_per_bambini.htm

www.sottocoperta.net/bambini/giochi/erbario.asp

**Amo il mio giardino per i suoi tanti merli
più che per la sua abbondanza di ciliegie.
A dire il vero, darei tutti i suoi frutti
per conservare il loro canto.**

Tratto da: "Frutta e verdure del mio giardino"

Biblioteca Civica "V.Joppi" Sezione Ragazzi

Riva Bartolini, 3 - Udine

tel. 0432 271 585

e-mail: bcur@comune.udine.it

www.sbhu.it/udine/ragazzi

La biblioteca appartiene al **sbhu**

